

Red de Aliados para la Sinergia en la Gestión Ambiental



**¡Uniendo Voluntades Hacia el
Desarrollo Endógeno Comunitario
Ambientalmente Sustentado!**

**Programa de Formación
de Promotores Socio-Ambientales**



4ª Cohorte - 1er Nivel - 2.012

Módulo II - Enfoques de Abordaje Comunitario

Actividad N° 07 Diagnóstico Socio-Ambiental Participativo

Facilitadora: Guadalupe González



Liceo Bolivariano El Ujano
Centro de Ciencia, Tecnología y Educación Ambiental
Municipio Iribarren - Estado Lara



Visión de Desarrollo Comunitario

**EDUCACIÓN
AMBIENTAL**

**DIAGNÓSTICO COMUNITARIO
PARTICIPATIVO**



Quiero salir de viaje con algunos amigos...
¿Qué es lo primero que debo hacer?



Organiza la siguiente lista, según tus prioridades:

Me pongo la ropa adecuada para el viaje.

Busco el dinero necesario.

Miro al cielo y pronostico el tiempo.

Preparo las maletas.

Defino los diversos pasos previos que implica el viaje.

Me quedo pensando acerca de lo bien que la vamos a pasar.



Qué es más importante saber?



Con quién vamos...
Cómo vamos...
Cuándo...
Con qué...
Qué me llevo...
Cuál es la mejor ruta...

Donde vamos...
Queremos ir ?...
Quién decidió donde ir...
Quiénes me acompañan...

Aspectos Operativos



Aspectos Estratégicos



Trabajo comunitario

Necesidades más sentidas

Problemas urgentes

Diligencias

Solicitudes de proyectos

**ASPECTOS
OPERATIVOS**

A donde queremos llegar...

Cómo queremos llegar...

definir la VISION comunitaria

**ASPECTOS
ESTRATEGICOS**



VISION:

Es la imagen de la comunidad proyectada al futuro.

Es poner por escrito las características de la comunidad tal como deseamos que sea, en un tiempo determinado, para tener claro por cual futuro vamos a trabajar.



Visión Estratégica Comunitaria

¿Hacia dónde vamos?

¿Cuál comunidad queremos crear?

Es una imagen que impulsa a la acción.

Objetivo compartido, alcanzable y concreto.

Capaz de cohesionar a un grupo.

El foco de atención hacia el futuro.

Partimos de las necesidades de los habitantes y las capacidades que existen para satisfacerlas.



VISION: ¿Cuáles son sus características?

La Visión es Dinámica

Expresa la aspiración y el deseo de los miembros de la Comunidad

Genera Compromiso de los habitantes con su logro

Es fácilmente comprensible por todos

La Visión debe ser Sencilla

Debe ser comunicada y compartida para que tenga impacto



VISION



VISION: ¿Cómo se origina?

Pasado

- **Logros.**
- **Contribuciones.**
- **Insatisfacciones de los habitantes.**
- **Tradiciones.**

Presente

- **Estimar los recursos organizacionales, humanos y materiales.**
- **Oportunidades.**
- **Comparación con otras comunidades exitosas.**
- **Deseo de cambio.**
- **La evaluación de la comunidad.**

Futuro

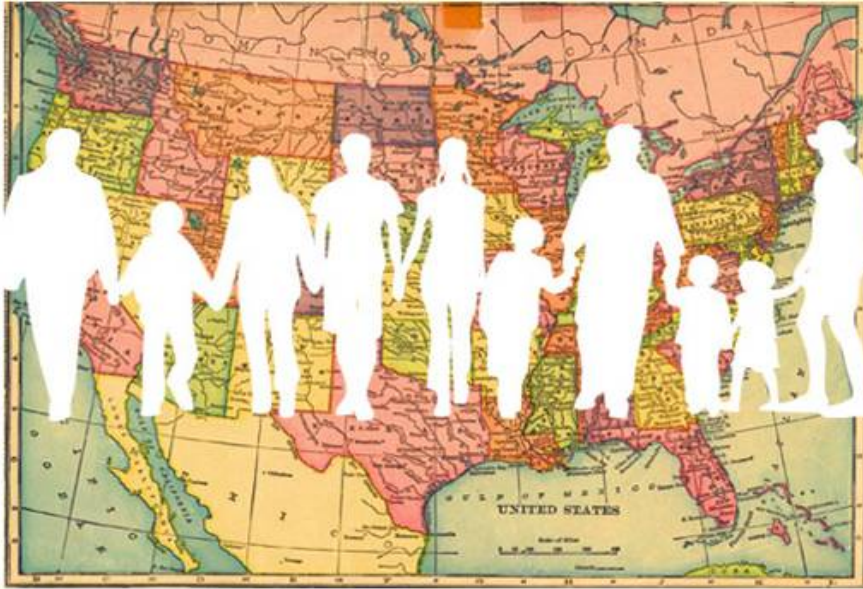
- **Explorar las tendencias, los escenarios, las políticas de largo plazo.**
- **Aspiraciones de los miembros de la comunidad.**



VISION: ¿Cuáles son sus beneficios?



VISION: ¿Cuáles son sus beneficios?



La visión compartida favorece el trabajo en equipo.

Establece un marco de referencia concreto en la direccionalidad de las acciones.

Motiva la innovación y los cambios necesarios para lograr el objetivo.

Si los objetivos están claros y son explícitos, los resultados de cada acción se evalúan por su contribución a su logro.

Se evita la dispersión de recursos.



VISION:

¿Cuáles son sus requisitos?

**Identificarse y se comprometerse.
Producto participativo del análisis de
todo un grupo.**



¿Cómo se redacta?

Identificar la comunidad

**Siempre colocar los verbos como un
hecho realizado.**

Amplia y descriptiva.

Contempla ámbito, cobertura.



PASOS SUGERIDOS PARA ELABORAR LA VISION COMUNITARIA:



1
Reunión del
grupo
promotor




3
Realización de la
Jornada de
Trabajo para
elaborar Visión
Comunitaria
Consensuada a 10
años.



4
Redacción de la
Visión
compartida por
una comisión
elegida.

4



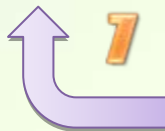
5
Presentación y
validación por
la comunidad o
Asamblea de
Ciudadanos.



6
Publicar y
dar a conocer
la Visión de
Desarrollo
Comunitario.



7
Hacer la
agenda de
trabajo para
cumplir con
la Visión
Revisar



**Revisar
periódicamente
y ajustar.**



PASOS SUGERIDOS PARA ELABORAR LA VISION COMUNITARIA:

**Reunión
del grupo
promotor**

Definir la estrategia metodológica, grupos de invitados, como garantizar la participación y representatividad.

CASO 1:
**Reunión de toda
la Comunidad y
definen una
visión en
conjunto.**

CASO 2:
**Reunión de los
representantes de cada
sector o grupo
comunitario y definen
una visión en conjunto.**

CASO 3:
**Reunión de las
personas que
conforman un sector
para definir visión del
sector y luego hacer
Asamblea para definir
una Visión única que
suma los aportes de
cada sector.**



VISION: ¿Cómo construimos una visión compartida?

Compartiendo y sumando las visiones personales y de los grupos de base comunitarios que hacen vida en la comunidad.



Gracias...!

